

# M.D.I.-D、ハイパーイグニッション IGコイルキット 専用 センターコード特注製作について

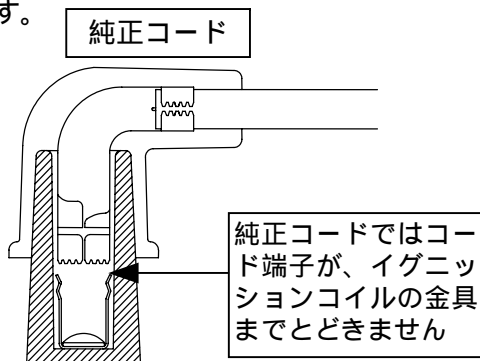
この度は、M.D.I.-DUAL 99 x x 専用 IG コイルキット 9535- x x、ハイパーイグニッションシステム No.8900/8920 をご購入頂き誠に有難うございます。

**本システムには、別途センターコード(コイル~ディストリビュータ間)が必要となります。**

弊社製品の適合車種において純正プラグコード形状がそれぞれ異なり、付属イグニッションコイルの取り付け位置によりプラグコードの長さが変わる為、別途必要になります。本システムにはセンターコードが含まれていません。別途有償にて、車両の仕様に合わせたセンターコードを製作致します。コイル~ディストリビュータ間の各寸法を右注文書にご記入の上、弊社営業部宛までFAX又は、郵送にてご注文願います。

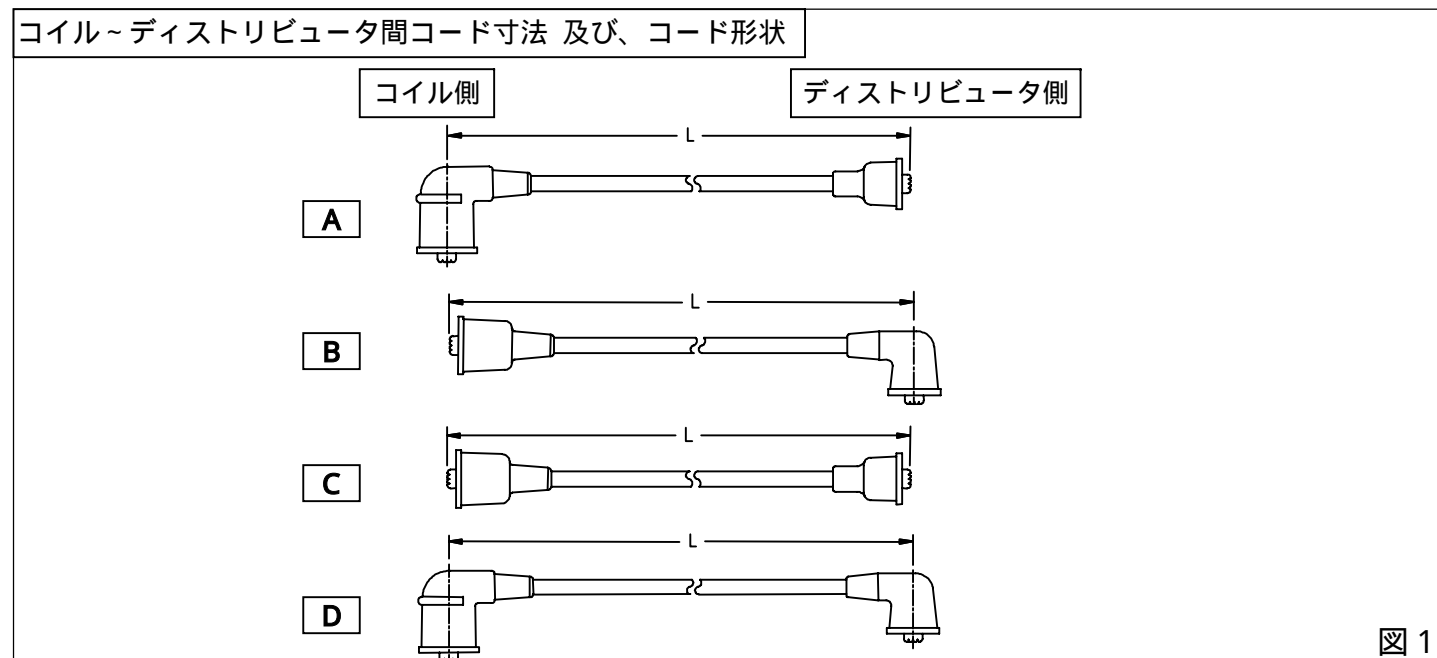
## ご注意

弊社M.D.I. 9500専用IGコイルキットの付属閉磁路型イグニッションコイルは、プラグコード挿入部が深く純正センターコードが使用できません。純正センターコードの改造、加工等でのご使用は、車両及び本製品の故障、誤動作の原因となりますので、必ず弊社シリコンプラグコードをご使用下さい。

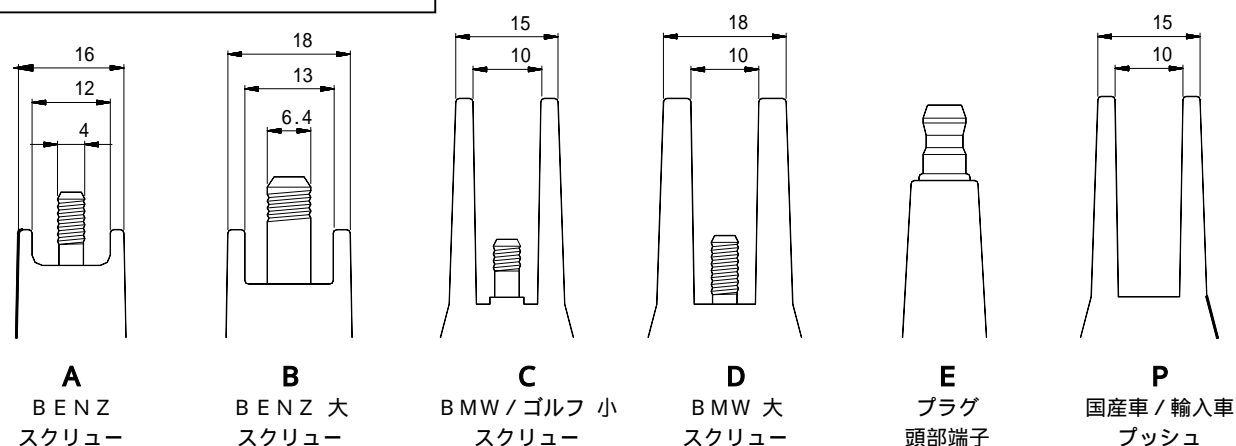


## プラグコードの計測方法

センターコードを計測する前に、付属のイグニッションコイルの位置を決め固定します。コイル~ディストリビュータ間の長さを、純正コードなどを用いてコードの這い回しを考慮しながら、下図の方法で計測して下さい。



## ディストリビュータ側の差し込み形状



M.D.I.-D 9950、9910、9958 専用 IG コイルキット MODEL No.9535- x x	<h1>センターコード注文書</h1>
ハイパー・イグニッションシステム MODEL No.8900 / 8920	

車名	車種型式	
初年度登録	昭和・平成 年 日	エンジン型式 DOHC・OHC・その他

コードの色	赤・黄・BP(青) 黄: 8mmコードのみの設定となります
コード外径	7mm・8mm
コイル~ディストリビュータ間コード形状(図1)	A・B・C・D
ディストリビュータ側差し込み形状(図2)	A・B・C・D・E・P
コイル~ディストリビュータ間コード寸法(図1) L (mm)	mm

切り取り線

## お客様連絡先

フリガナ	TEL(ご自宅)
お名前 様	TEL(昼間の連絡先)
	FAX
フリガナ	
ご住所	

取扱店様	様	受付日	年 月 日	ご担当	様
------	---	-----	-------	-----	---

本体製造ナンバー記入欄 シリアルナンバー

**記載もれ無きよう、上記項目全てにご記入下さい。**

**ご注意** ご注文の際は、予め弊社営業部宛まで電話連絡された上で、FAX又は郵送にて本書を送付お願い致します。尚、e-mail でのご注文はお受けできませんのでご了承下さい。

## 弊社記入欄

受付 No.	受付日	価格(税抜)
--------	-----	--------

**永井電子機器株式会社**

〒213-0033 神奈川県川崎市高津区下作延 471

TEL 044-877-2441(代) FAX 044-877-2658